

DÉVELOPPER LA MOTRICITÉ

Des structures complètes pour tous les âges, pour développer la motricité et la sociabilité par le jeu et l'exercice

MOTRICITÉ

FABRIQUÉ
EN FRANCE 

P'tit Mouv	p. 116
Structure de motricit� libre	p. 122
Structures de motricit� mobiles	p. 124
Structures pour les grands	p. 126
Structures modulaires pour les moyens	p. 128
Structure pour les plus petits	p. 132
Structure pour les b�b�s	p. 133
Piscines � balles	p. 133
Balles	p. 133
�l�ments mousse	p. 134
Combinaisons mousse	p. 135

GARANTIE
 10 ANS

"p'tit MOUV,"

La motricité est un jeu d'enfant

Créez la combinaison selon votre espace. Modifiez les parcours en changeant les modules de place. Jouez en hauteur avec nos rehauses. Pour que chaque jour offre aux enfants son lot de nouvelles expériences.



Dès le
1^{er} âge

- LES + PRODUIT**
- o Modules compacts à assembler selon vos envies
 - o S'ajuste à votre espace
 - o Se range dans le meuble adapté

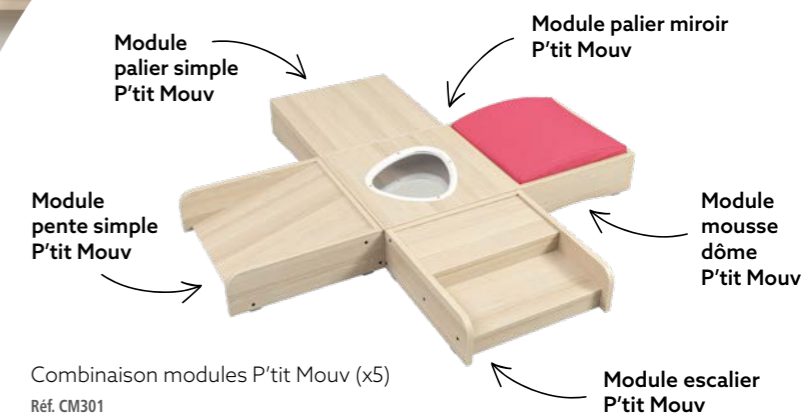
Avec le
Pack 5 modules
 économisez **7%**

Avec ce miroir placé sous le hublot, l'enfant fait connaissance avec **son reflet**



Et hop
 en quelques gestes, tout est rangé !

Range-modules P'tit Mouv
 L 611 x P 550 x H 1352,5 mm - Capacité : 5 modules P'tit Mouv - Livré monté
 Réf. M300



"p'tit MOUV" 9 modules au choix, à assembler en un clin d'œil

Les pentes



A. Module pente simple
P'tit Mouv

L 500 x P 500 x H 156,5 mm - Livré avec
2 systèmes de fixation en U - Livré monté
Réf. M320



B. Module pente ajourée
P'tit Mouv

L 500 x P 500 x H 156,5 mm - Livré avec
2 systèmes de fixation en U - Livré monté
Réf. M321



C. Module escalier
P'tit Mouv

L 500 x P 500 x H 156,5 mm - Livré avec
2 systèmes de fixation en U - Livré monté
Réf. M322



Les modules se fixent entre-eux
facilement grâce aux U métal-
liques à positionner sur les côtés.

Modules : couleur
frêne - **Mousses :**
7 couleurs au choix



Vous pouvez jouer avec les
réhausse pour augmenter
la hauteur des modules*.

* Ne fonctionne pas avec les pentes



Scannez ou
cliquez pour
voir toute
la gamme



Les paliers



D. Module palier simple
P'tit Mouv

L 500 x P 500 x H 156,5 mm - Livré avec
2 systèmes de fixation en U - Livré monté
Réf. M310



E. Module palier creux
P'tit Mouv

L 500 x P 500 x H 156,5 mm - Livré avec
2 systèmes de fixation en U - Livré monté
Réf. M311



F. Module palier miroir
P'tit Mouv

L 500 x P 500 x H 156,5 mm - Livré avec
2 systèmes de fixation en U - Livré monté
Réf. M312

Les mousses

Densité 24kg/m³

Sans phtalate



G. Module mousse ondulée
P'tit Mouv

L 500 x P 500 x H 171 mm - Livré avec
2 systèmes de fixation en U - Partie
mousse garantie 2 ans - Livré monté
Réf. M330



H. Module mousse dôme
P'tit Mouv

L 500 x P 500 x H 200 mm - Livré avec
2 systèmes de fixation en U - Partie
mousse garantie 2 ans - Livré monté
Réf. M331



I. Module réhausse
P'tit Mouv

L 500 x P 500 x H 206,5 mm - Livré avec
2 systèmes de fixation en U - Livré monté
Réf. M305

Agencez vos modules selon vos envies et l'espace au sol disponible



9 modules, agencement compact, 2 m x 1,5 m



9 modules, agencement en longueur, 2,5 m x 2 m

L'arche



1 Arche de grimpe / Tunnel

Arche multifonction
L 1129 x P 428 x 500 mm - Livré monté
Réf. M30

Scannez ou
cliquez pour
voir toute
la gamme



Associée à un 2^{ème} élément, elle change d'usage !

2 Cabane



Sans phtalates

Matelas pour arche multifonction

L 1300 x P 380 x H 30 mm - Avec système d'accroche
velcro® - Toile valable non feu M2 Coloris Chocolat -
Garantie 2 ans

Réf. M31

3 Fauteuil à bascule



4 Toboggan



VOIR
P. 123

Passerelle glissade

L 980 x P 390 x H 60 mm - Livré avec socle d'appui
pour le sol, à clipser sur les bagues - Livré monté

Réf. M63

5 Escalade



VOIR
P. 123

Passerelle escalade

L 1130 x P 390 x H 90 mm - Livré avec socle d'appui
pour le sol, à clipser sur les bagues - Livré monté

Réf. M62

L'arche 5 en 1


Avec cette nouvelle arche aux multiples usages, créez des parcours encore plus ludiques en l'associant avec les éléments de la gamme de motricité libre.



En toute sécurité !



Le design de l'arche inclut une butée qui limite le mouvement de bascule



Le matelassé est fixé à l'arche par velcro®

LA PATTE
MATHOU



« Nous avons développé cette arche multifonction pour accroître les possibilités de jeux de notre gamme motricité libre. Mais nous l'avons pensée aussi multiusage. Associée à son tapis, l'arche devient un fauteuil à bascule et offre un temps paisible aux tout-petits. Besoin d'une petite cachette ? Avec son tapis, l'arche se transforme en une cabane. Comme tous les autres produits de la gamme de motricité libre, l'arche est compatible avec le système de clip inventé par Marcel Mathou, qui permet une fixation solide, sans outils ! »

Laurianne Lesage

Chef de projet développement produit, design et innovation



Ce clip unique permet d'assembler tous les éléments de la gamme de motricité libre entre-eux facilement et sans outils.

Décroché



Accroché



Arche de grimpe / Tunnel

Notre arche a 5 fonctions



Cabane

Fauteuil à bascule



pour des activités calmes et des temps d'éveil



Toboggan



Escalade


LES + PRODUIT

- o Multifonction
- o Usage seul ou associé à d'autres modules
- o Compatible avec toute la gamme de motricité libre



STRUCTURE DE MOTRICITÉ LIBRE

MOTRICITÉ



NOTRE GAMME DE MOTRICITÉ LIBRE ACCOMPAGNE L'ENFANT DANS SON DÉVELOPPEMENT PSYCHOMOTEUR DÈS 6 MOIS.

A version palier bois

G

F



B version palier toile

G

LA CABANE DE MOTRICITÉ

On y monte d'un côté, on y descend de l'autre, on la traverse par en haut, par en bas, dans un sens ou dans l'autre à quatre pattes, en rampant, en glissant. On s'y cache en haut, on observe le monde d'en bas par le hublot... Il y a tant à expérimenter avec elle !


L'ÉCHELLE DE MOTRICITÉ LIBRE

Elle se couple à la cabane et aux plateformes haute et basse de la gamme pour composer des parcours de grimpe, d'escalade, et de montée à barreaux.



LE TRIANGLE DE GRIMPE

Grâce à ses barreaux tout près du sol, un tout petit peut agripper les barreaux de ses mains et se hisser sur ses deux jambes, s'essayer à grimper jusqu'en haut et redescendre de l'autre côté. Plus grand, plus téméraire, il peut effectuer toutes sortes de pirouettes et cascades...



C



A. La cabane de motricité avec palier bois

Pour un usage intérieur exclusivement - L 1229 x H 1252 x P 662 mm - Équipé de deux hublots en plexi, option 1 ou 2 bulles à 155 € HT de plus-value unitaire - Toile Tourterelle - Hauteur du palier 50 cm - Livrée à plat avec notice de montage

Ref. M67



B. La cabane de motricité avec palier toile

Ref. M73



C. Triangle de grimpe

L 60 x l 43 x H 52 cm - Livré monté

Ref. M60



D. Plateforme haute tunnel

L 43 x l 55 x H 50 cm - 2 en 1 : podium et tunnel - Livré monté

Ref. M65



E. Plateforme basse 4 départs

L 55 x l 55 x H 12 cm - Permet de créer un parcours en ligne et en angle - Livré monté

Ref. M64



LE PARCOURS DE MOTRICITÉ LIBRE MATHOU PERMET À L'ENFANT D'EXPLORER SON SENS DE L'ÉQUILIBRE ET SON AGILITÉ PHYSIQUE, TOUT EN AIGUISANT SES RÉFLEXES DEVANT UN OBSTACLE.

L'OPTION ESCALADE


Le socle à fixer au mur permet de transformer votre passerelle en mur d'escalade.



Socle mural passerelle

L 450 x l 150 x H 40 mm - À fixer au mur (visserie non comprise) - Permet de positionner les éléments passerelle contre le mur, à la hauteur souhaitée

Ref. M66



I


NOUVEAUTÉ

LE PANNEAU MURAL PASSERELLE

Le panneau mural passerelle à fixer au mur permet de positionner les passerelles à plusieurs niveaux pour faire varier la difficulté.

Panneau mural passerelle L 500 x P 76 x H 1100 mm - À fixer au mur (visserie non comprise)

Ref. M74



I



F. L'échelle de motricité libre

L 639 x l 445 x H 45 mm - Livré avec socle d'appui pour le sol, à clipser sur les bagues

Ref. M69



G. Passerelle glissade

L 98 x l 39 x H 6 cm - Livré avec socle d'appui pour le sol, à clipser sur les bagues - Livré monté

Ref. M63



H. Passerelle ajourée

L 113 x l 34 x H 6 cm - Livré avec socle d'appui pour le sol, à clipser sur les bagues - Livré monté

Ref. M61



I. Passerelle escalade

L 113 x l 39 x H 9 cm - Livré avec socle d'appui pour le sol, à clipser sur les bagues - Livré monté

Ref. M62



Choisissez vos options, couleurs et accessoires boutique.mathou.com

MOTRICITÉ
VESTIAIRES
CHAISES & TABLES
RANGEMENTS
ITINÉRAIRE LUDIQUE
ACTIVITÉS
PARCS & CLOISONNETTES
MOTRICITÉ
LITS
MOBILIER DE CHANGE
LE COIN DES PROS

STRUCTURES DE MOTRICITÉ MOBILES

MODÈLES
BREVETÉS

M40 / M41

5 RAISONS DE PRÉFÉRER LA M40 OU LA M41...

Elles ont l'air identiques, pourtant elles possèdent des différences, saurez-vous les découvrir ?



Au choix, Frêne ou multicolore



M40
à partir de 12 mois



À chaque section sa structure mobile !
Voici la M41, la grande sœur jumelle de la M40. À vous de choisir l'une ou l'autre pour vos sections, ou les deux... car elles peuvent être réunies pour composer une très grande structure pour 18 mois et +, mobile et repliable !

Au choix, Frêne ou multicolore




M41
à partir de 18 mois

Structure mobile M40

À partir de 12 mois - Dimensions : Pliée : L 74 x P 74 x H 196 cm - Hauteur du palier 50 cm - Longueur glissade 80 cm - Tapis de glissade optionnel M219 non compris - Coloris : Frêne ou Colorée

Réf. M40



Tapis glissade pour M40/M41 avec fourreau

Dim. L 500 x P 415 x H 30 mm - Fixation par Velcro® - Coloris : Chocolat - Garantie 2 ans

Réf. M219

Structure mobile M41

À partir de 18 mois - Dimensions : Pliée : L 74 x P 74 x H 213 cm - Hauteur du palier 60 cm - Longueur glissade 93 cm - Tapis de glissade optionnel M219 non compris - Version escalier ou montée à barreaux - Coloris : Frêne ou Colorée

Réf. M41



Choisissez vos options, couleurs et accessoires
boutique.mathou.com

LA DÉMO EN VIDÉO



Nos structures mobiles M40 et M41 trouvent leur place dans toutes les crèches, se déplacent facilement d'un lieu à l'autre et se rangent en un clin d'œil dans un espace réduit.

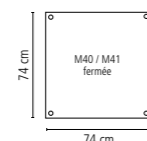
- Déplacez** la structure où vous le souhaitez.
- Sortez** l'escalier, la structure s'abaisse au sol.
- Ouvrez** les portes et verrouillez-les.
- Dépliez** et verrouillez la glissade.



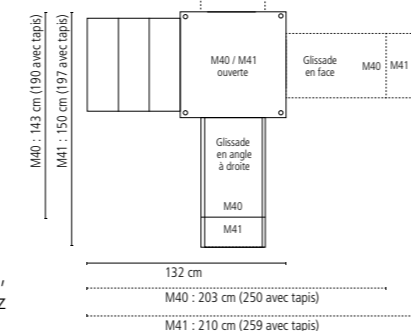
Et hop, le tour est joué !

ULTRA COMPACTES, NOS STRUCTURES ONT UNE

STRUCTURE FERMÉE



STRUCTURE OUVERTE EN ANGLE



INFO COMMANDE

Lors de votre commande, précisez si vous souhaitez une glissade en face, à droite ou à gauche.

EMPRISE AU SOL TRÈS FAIBLE

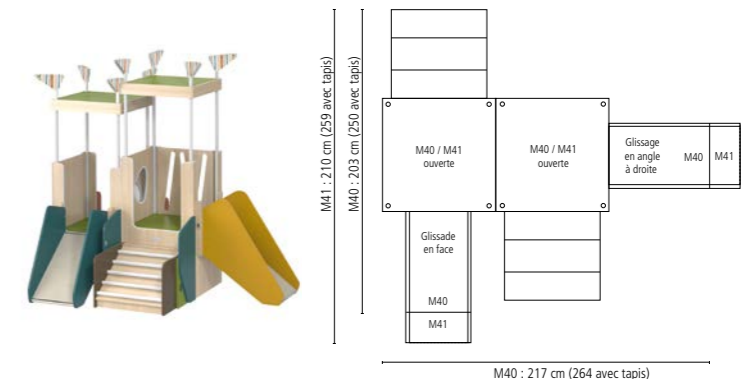
STRUCTURE OUVERTE EN LIGNE



M40 : 203 cm (250 avec tapis)
M41 : 210 cm (259 avec tapis)

M40 + M41, LES DEUX FONT LA PAIRE

Lorsque les enfants de votre crèche ont plus de 18 mois, mettez en place en 5 minutes un moment de section commune en accolant une M40 et une M41. Petits et moyens se retrouveront ensemble pour un moment de jeu collectif appréciable ! Ensuite, chaque structure de motricité se replie et retrouve sa section grâce aux roues.



STRUCTURES POUR LES GRANDS

À PARTIR DE 24 MOIS

MOTRICITÉ



Le podium
Il surplombe l'entrée de la cabane et offre un large espace d'évolution et d'observation.

Le palier
Transparent, situé au départ de la glissade, il permet de voir ceux qui empruntent le tunnel d'en dessous.

La cabane et le tunnel
Sous le podium, ils sont un lieu de vie pour les enfants.

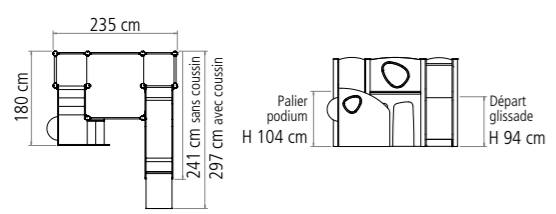
L'escalier
Il offre 2 niveaux de passage qui permettent aux enfants d'accéder à l'étage supérieur, en étant vus. Seul le bloc escalier peut recevoir l'option hublot bulle.



Cette structure à plusieurs niveaux, complète et compacte, est idéale pour les enfants à partir de 24 mois. Tunnel, podium, glissade, escalier, espace cabane..., les activités de motricité sont sans limite. Ses dimensions étudiées lui permettent de trouver facilement sa place dans vos salles de jeux.

Bloc escalier, bloc glissade

Structure SG51
À partir de 24 mois - Équipée de 2 portes de sécurité - Coussin glissade M230 non compris
Réf. SG51



ACCESSOIRES

Hublot bulle pour SG51
Pour bloc escalier uniquement
Réf. BULLE



SÉCURITÉ

Sécurité basse
Porte amovible pour sécuriser l'accès à l'étage de la structure.

Sécurité haute
Porte amovible pour contrôler l'accès à la glissade.



Présent sur structures SG30/SG37/SG39/SG51

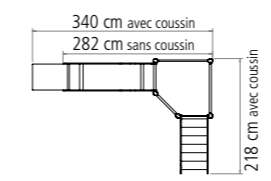
Il y a ceux qui voient le jeu en



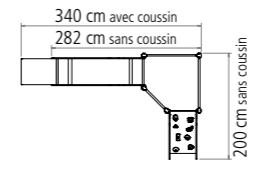
GRAND

Bloc escalier, bloc glissade, bloc escalade

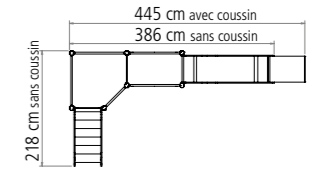
Structure SG30
À partir de 24 mois - Équipée de 2 portes de sécurité - Tapis et coussin non compris
Réf. SG30



Structure SG37
À partir de 24 mois - Équipée de 2 portes de sécurité - Tapis et coussin non compris
Réf. SG37



Structure SG39
À partir de 24 mois - Équipée de 2 portes de sécurité - Tapis et coussin non compris
Réf. SG39



NOUVEAU

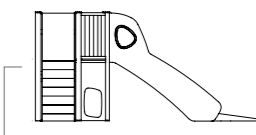

Le coussin glissade évolue. Plus ergonomique, il permet un atterrissage tout en douceur au pied du toboggan.

Coussin glissade pour SG30/SG37/SG39/SG51
L 70 x l 49 H 12,5 cm - Fond antidérapant - Fixation par Velcro® - Revêtement sans phtalates - Coloris Chocolat - Garantie 2 ans
Réf. M230



ACCESSOIRES

Tapis escalier
L 100 x H 3 x P 109,5 cm - Pour structures SG30, SG37, SG39 et SG20 - Fond antidérapant - Revêtement sans phtalates - Coloris Chocolat - Garantie 2 ans
Réf. M201



Départ glissade-escalier H 94,5 cm
Hauteur totale : 166 cm
Hauteur sous plancher : 89 cm
Hauteur barrières : 70 cm
Hauteur plafond : mini 2,40 m



Choisissez vos options, couleurs et accessoires boutique.mathou.com

MOTRICITÉ
CHAISES & TABLES
RANGEMENTS
ITINÉRAIRE LUDIQUE
ACTIVITÉS
PARCS & CLOISONNETTES
MOTRICITÉ
LITS
MOBILIER DE CHANGE
LE COIN DES PROS

STRUCTURES MODULAIRES POUR LES MOYENS

À PARTIR DE 18 MOIS

MOTRICITÉ




Choisissez vos options, couleurs et accessoires boutique.mathou.com



Vous préférez le sur mesure ?

Nos 4 modules, escalier, glissade, barreaux et passerelle, s'associent en duo ou en trio pour donner vie à la structure de motricité idéale pour les plus de 18 mois.



6 Tous les modules

MODULES

A. Module escalier

À partir de 18 mois - Équipé d'une porte pour fermer l'accès et deux hublots en plexi - Hauteur du palier 59 cm
Réf. SG20

B. Module glissade

À partir de 18 mois - Équipé d'une porte pour fermer l'accès et deux hublots en plexi - Hauteur du palier 59 cm
Réf. SG23

C. Module barreaux

À partir de 18 mois - Équipé d'une porte pour fermer l'accès et deux hublots en plexi - Hauteur du palier 59 cm
Réf. SG21

D. Module passerelle

À partir de 18 mois - L 90 cm - Hauteur palier 77 cm - Livré monté
Réf. SG22



SÉCURITÉ

Sécurité basse

Porte amovible pour sécuriser l'accès à l'étage de la structure.

Sécurité haute

Porte amovible pour contrôler l'accès à la glissade.




E. Module passerelle gain de place

À partir de 18 mois - L 52 cm - Hauteur palier 77 cm - Livré monté
Réf. SG24

ACCESSOIRES


Tapis glissade pour SG23

L 50 x l 49 x H 3 cm - Pour glissade équipée de seuil aluminium en partie basse - Fixation par Velcro® - Revêtement sans phtalates - Coloris Chocolat - Garantie 2 ans
Réf. M231



Tapis escalier

L 100 x H 3 x P 109,5 cm - Pour structures SG30, SG37, SG39 et SG20 - Fond antidérapant - Revêtement sans phtalates - Coloris Chocolat - Garantie 2 ans
Réf. M201



Hublot bulle

Pour tous les blocs, sauf passerelle
Réf. BULLE



STRUCTURES MODULAIRES POUR LES MOYENS

À PARTIR DE 18 MOIS

Vous préférez le sur mesure ?

Combinez les modules et composez votre propre structure de motricité



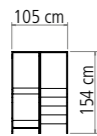
Combinaison duo⁺

Voici quelques exemples d'associations les plus couramment commandées par les crèches, pour vous aider à faire votre choix.


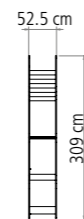
Tous les modules



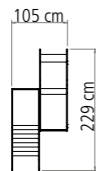
+
Glissade + escalier
SG23 + SG20
L 154 x H 152 x P 105 cm
Avec tapis : L 195 cm



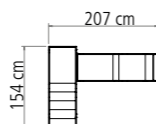
+
Barreaux dos + glissade face
SG21 + SG23
L 309 x H 152 x P 52,5 cm
Avec tapis : L 349 cm



+
Barreaux face + glissade dos
SG21 + SG23
L 229 x H 152 x P 105 cm
Avec tapis : L 269 cm



+
Escalier face + glissade côté
SG20 + SG23
L 207 x H 152 x P 154 cm
Avec tapis : L 248 cm



SECURITÉ


Sécurité basse

Porte amovible pour sécuriser l'accès à l'étage de la structure.

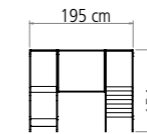


Sécurité haute

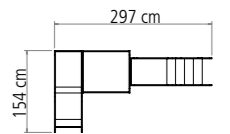
Porte amovible pour contrôler l'accès à la glissade.



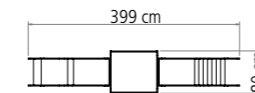
+
Glissade + passerelle + barreaux
SG23 + SG22 + SG21
L 195 x H 152 x P 154 cm
Avec tapis P 195 cm
Avec passerelle gain de place L 160



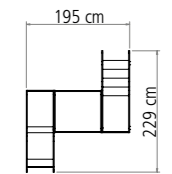
+
Glissade + passerelle + escalier
SG23 + SG22 + SG20
L 297 x H 152 x P 154 cm
Avec tapis P 195 cm
Avec passerelle gain de place L 261



+
Glissade + passerelle + barreaux
SG23 + SG22 + SG21
L 399 x H 152 x P 80 cm
Avec tapis L 439 cm
Avec passerelle gain de place sans tapis L 361 cm
Avec passerelle gain de place et avec tapis L 401 cm



+
Glissade + passerelle + escalier
SG23 + SG22 + SG20
L 195 x H 152 x P 229 cm
Avec tapis P 269 cm
Avec passerelle gain de place L 160 cm



Combinaison trio⁺

Tous les modules



Choisissez vos options, couleurs et accessoires
boutique.mathou.com

STRUCTURE POUR LES PLUS PETITS

L'espace des moyens et des bébés

À partir de 12 mois



Structure 

Structure SG08

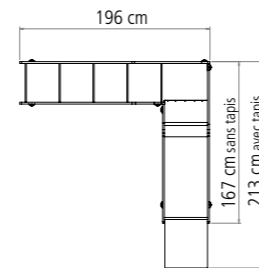
À partir de 12 mois - Hauteur palier : 51 cm - Piscine et tapis optionnels

Réf. SG08

Piscine d'angle

L 110 x P 110 x H 54 cm - Coloris : Bleu niagara - Balles non comprises - Capacité : 5 x 60 balles - Déhoussable - Sans phtalates - Garantie 2 ans

Réf. M174



ACCESSOIRES

Tapis glissade pour SG08


L 50 x l 44 x H 3 cm - Pour glissade équipée de seuil aluminium en partie basse - Fixation par Velcro® - Revêtement sans phtalates - Coloris Chocolat - Garantie 2 ans

Réf. M232



Choisissez vos options, couleurs et accessoires boutique.mathou.com

STRUCTURE POUR LES BÉBÉS

Structure 



DEUX MARCHES ET UN PALIER POUR SOUFFLER AVANT DE S'ÉLANCER DANS UNE PENTE TRÈS DOUCE.



Structure M10

Jusqu'à 12 mois - L 198 x P 44 x H 58 cm - Hauteur palier : 30 cm

Réf. M10

Particulièrement compacte, cette structure aux marches profondes permettra aux plus petits de faire leurs premiers pas et leurs premières glissades.

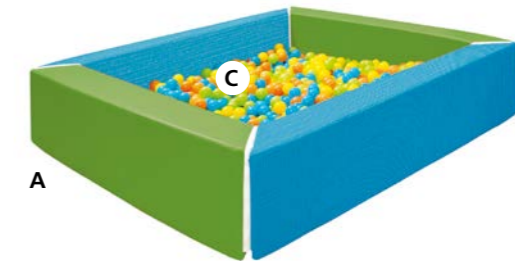
PISCINES À BALLES

 Sans phtalates

A. Piscine fermée à balles

L 180 x l 180 x H 40 cm - Dim. Intérieures : 140 x 140 cm - Balles non comprises - Capacité : 20 x 60 balles - Fond antidérapant - Sans phtalates - Coloris : Bleu niagara et Vert kiwi - Garantie 2 ans

Réf. M175



A

Petite piscine à balles

L 140 x l 140 x H 40 cm - Dim. Intérieures : 100 x 100 cm - Balles non comprises - Capacité : 10 x 60 balles - Fond antidérapant - Sans phtalates - Coloris : Bleu niagara et Vert kiwi - Garantie 2 ans

Réf. M176

B. Piscine à balle Corral

L 180 x l 120 x H 30 cm - Dim. Intérieures : 150 x 90 cm - Constituée de 4 arrondis et 2 côtés Corral reliés par bandes amovibles Velcro® - Balles non comprises - Capacité 9 x 60 balles - Fond antidérapant - Sans phtalates - Éléments Corral : 7 coloris au choix - Garantie 2 ans

Réf. CM010



B

C. Balles

Sac de 60 balles Ø 7 cm (orange, rose, turquoise et beige) - Sans phtalates - Garantie 2 ans

Réf. C194


BALLES



ÉLÉMENTS MOUSSE

Sans phtalates

FINITION NATURE / COULEURS



A. Tapis 1/4 de rond ép.3 cm
L 75 x P 75 cm - Épaisseur 3 cm - Couleur Orange confite ou Lin naturel - Déhoussable - Garantie 2 ans - Sans phtalates
Réf. M142

B. Tapis 1/4 de rond ép.10 cm
L 75 x P 75 cm - Épaisseur 10 cm - Couleur Orange confite ou Lin naturel - Déhoussable - Garantie 2 ans - Sans phtalates
Réf. M146

C. Plate-forme
L 50 x P 50 cm - Épaisseur 20 cm - Couleur Fuchsia ou Lin naturel - Déhoussable - Garantie 2 ans - Sans phtalates
Réf. M141

D. Pente
H 20 x L 75 x P 50 cm - Couleur Vert kiwi ou Chocolat - Déhoussable - Garantie 2 ans - Sans phtalates
Réf. M144

E. Escalier
H 20 x L 75 x P 50 cm - Couleur Bleu niagara ou Chocolat - Déhoussable - Garantie 2 ans - Sans phtalates
Réf. M140

F. Pente vague
H 20 x L 75 x P 50 cm - Couleur Bleu niagara ou Chocolat - Déhoussable - Garantie 2 ans - Sans phtalates
Réf. M143

G. Dune
H 50 x L 118 x P 50 cm - Couleur Bleu niagara ou Lin naturel - Garantie 2 ans - Sans phtalates
Réf. M158

H. Passage arrondi
H 60 x L 50 x P 50 cm - Couleur Chocolat (faces : Fuchsia) ou Lin naturel (faces Chocolat) - Garantie 2 ans - Sans phtalates
Réf. M157

I. Cylindre
Ø 20 x L 50 cm - Couleur Orange confite (extrémités Bleu niagara / Vert kiwi) ou Lin naturel (extrémités Chocolat) - Garantie 2 ans - Sans phtalates
Réf. M155

J. Plate-forme double vague
H 20 x L 50 x P 50 cm - Couleur Fuchsia ou Chocolat - Déhoussable - Garantie 2 ans - Sans phtalates
Réf. M156

K. Tunnel plate-forme
H 69,7 x L 60 x P 50 cm - Diamètre passage 40 cm - Couleur Vert kiwi (faces : Chocolat) ou Chocolat (faces : Lin naturel) - Garantie 2 ans - Sans phtalates
Réf. M147

L. Plate-forme vague
H 20 x L 50 x P 50 cm - Couleur Chocolat ou Lin naturel - Déhoussable - Garantie 2 ans - Sans phtalates
Réf. M154

INFO

Revêtement non feu M2
Densité mousse 24 kg/m³
Dessous antidérapant avec liaison Velcro®

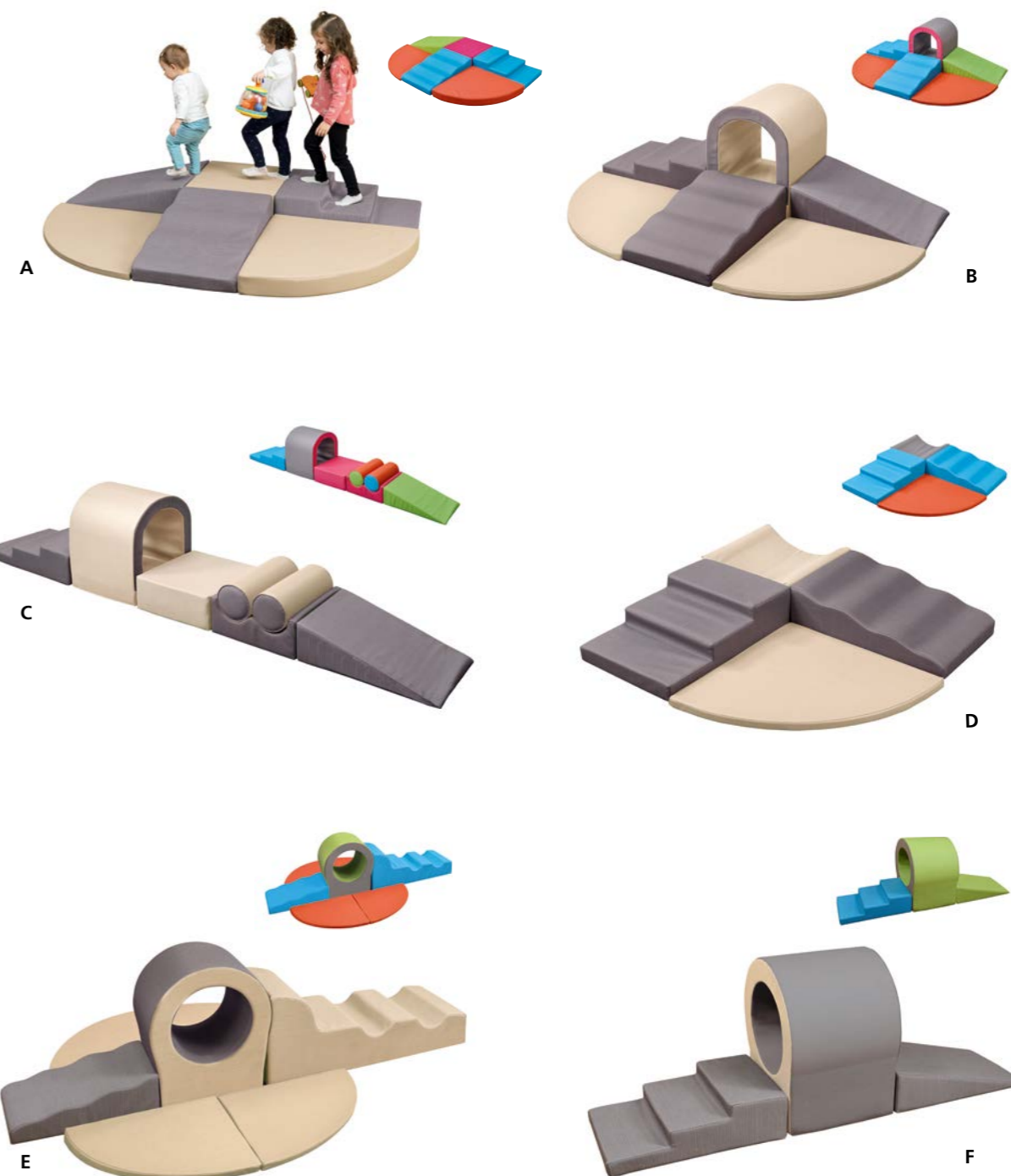


Choisissez vos options, couleurs et accessoires
boutique.mathou.com

COMBINAISONS MOUSSE

Sans phtalates

FINITION NATURE / COULEURS



A. Composition n° 1
M140, M141, M142, M143, M144, M146 - Dim. 125 x 200 cm - Garantie 2 ans - Sans phtalates
Réf. CM001

B. Composition n° 2
M140, M142 (x2), M143, M144, M157 - Dim. 125 x 200 cm - Garantie 2 ans - Sans phtalates
Réf. CM002

C. Composition n° 3
M140, M141, M144, M155 (x2), M156, M157 - Dim. 50 x 300 cm - Garantie 2 ans - Sans phtalates
Réf. CM003

D. Composition n° 4
M140, M142, M143, M154 - Dim. 125 x 125 cm - Garantie 2 ans - Sans phtalates
Réf. CM004

E. Composition n° 5
M142 (x 4), M143, M147, M158 - Dim. 200 x 253 cm - Garantie 2 ans - Sans phtalates
Réf. CM005

F. Composition n° 6
M140, M147, M144 - Dim. 50 x 200 cm - Garantie 2 ans - Sans phtalates
Réf. CM006